

जनरल नर्सिंगएंड मिडवाइफरी प्रशिक्षण पाठ्यक्रम सत्र 2020-21

में प्रवेश हेतु ऑनलाइन आवेदन भरने के निर्देश

(GNM Online admission session 2020-21)

ऑनलाइन आवेदन प्रपत्र सीधे ई-मित्र/सीएससी कियोस्क केंद्र एवं विभागीय वेबसाइट के माध्यम से भरे जा सकते हैं ।

1	ऑनलाइन आवेदन	<ol style="list-style-type: none">1. ई-मित्र/सीएससी कियोस्क केंद्र के माध्यम से2. विभागीय वेबसाइट के माध्यम www.rajswasthya.nic.in or www.rajgnm.rajasthan.gov.in से
2	ऑनलाइन शुल्क	<ol style="list-style-type: none">1. सीधे ई-मित्र / सीएससी कियोस्क केंद्र पर2. ऑनलाइन पेमेन्ट (विभागीय वेबसाइट www.rajswasthya.nic.in or www.rajgnm.rajasthan.gov.in) पर उपलब्ध है ।
3	अनिवार्य दस्तावेज	<p>अनिवार्य दस्तावेज स्कैन कर अपलोड करे।</p> <ol style="list-style-type: none">1.अपना नवीनतम रंगीन पासपोर्ट साइज (4.5cm x 3.5cm) (Image JPEG format Size 50kb-100kb)2.अभ्यर्थी अपने हस्ताक्षर (Image JPEG format Size 20kb-50kb)3.जाती प्रमाण पत्र सामान्य वर्ग अतिरिक्त (Image JPEG format Size 150kb-500kb)4.जन्म तिथि हेतु दसवीं की अंक तालिका या प्रमाण पत्र (Image JPEG format Size 150kb-500kb)5.बाहरवीं की अंक तालिका स्वयं द्वारा प्रमाणित प्रति आवेदन के समय स्कैन कर अपलोड किया जाना अनिवार्य है (Image JPEG format Size 150kb-500kb)6.यदि निःशक्तजन है तो सम्बंधित प्रमाण पत्र, आवेदन के समय स्कैन कर अपलोड किया जाना अनिवार्य है (Image JPEG format Size 150kb-500kb)

ऑनलाइन आवेदन भरने के स्टेप्स

1. ऑनलाइन आवेदन हेतु address bar पर <http://www.rajgnm.rajasthan.gov.in/> टाइप करे । इससे आपको RAJGNM बेब पोर्टल का बेब पेज दिखाई देगा ।

राजस्थान सरकार, निदेशालय चिकित्सा एवं स्वास्थ्य सेवायें, राजस्थान जयपुर
जनरल नर्सिंग एण्ड मिडवाइफरी प्रशिक्षण पाठ्यक्रम में प्रवेश हेतु ऑनलाइन पोर्टल
सत्र 2020-21

जीएनएम प्रशिक्षण सत्र 2019-20 में प्रवेश हेतु द्वितीय रातकीय एवं निचली की प्रथम प्रशिक्षण केन्द्र को आवंटित छात्रों सूची जारी हो चुकी है। आवंटित छात्र प्रशिक्षण केन्द्र पर 30/11/2019 तक प्रवेश ले सकते हैं।

NEW (i)- जीएनएम प्रशिक्षण सत्र 2019-20 में प्रवेश हेतु निचली की द्वितीय प्रशिक्षण केन्द्र को आवंटित छात्रों सूची जारी हो चुकी है। आवंटित छात्र प्रशिक्षण केन्द्र पर 21/12/2019 तक प्रवेश ले सकते हैं।

1(i)-	ऑनलाइन आवेदन पर आवंटित विज्ञापित
2(i)-	Government Nursing school first provisional allotment list (Female) सत्र 2019-20 ऑनलाइन काउंसलिंग (Female) सुची। क्रमांक- 669 दिनांक 24/10/2019
2 (ii)-	Government Nursing school first provisional allotment list (Male) सत्र 2019-20 ऑनलाइन काउंसलिंग (Male) सुची। क्रमांक- 669 दिनांक 24/10/2019
2(ii)-	Government Nursing school Second provisional allotment list (Female) सत्र 2019-20 ऑनलाइन काउंसलिंग (Female) सुची। दिनांक 21/11/2019
3-	Click For Online Payment ऑनलाइन पेमेंट के लिए क्लिक करे
2(iv)-	Government Nursing school Second provisional allotment list (Male) सत्र 2019-20 ऑनलाइन काउंसलिंग (Male) सुची। दिनांक 21/11/2019
2(v)-	Private Nursing school First provisional allotment list (Female) सत्र 2019-20 ऑनलाइन काउंसलिंग (Female) सुची। दिनांक 21/11/2019
4-	click here in case you didn't receive online payment receipt क्लिक करे यदि ऑनलाइन पेमेंट की रिशिप्ट प्राप्त नहीं हुई हो।

Activate Windows
Go to Settings to activate Windows.

2. आप दो तरीको से ऑनलाइन आवेदन कर सकते है।

(i)– ई-मित्र/सीएससी कियोस्क केंद्र के माध्यम से।

(ii)- स्यम से ।

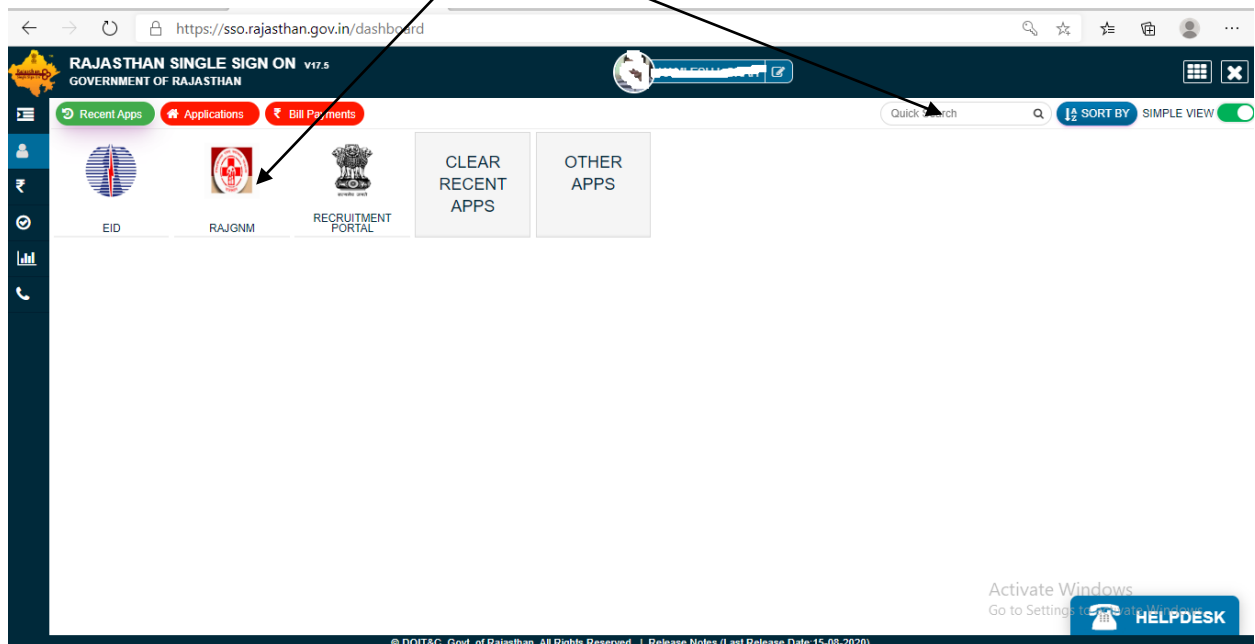
- यदि आप ई-मित्र/सीएससी कियोस्क केंद्र के माध्यम से आवेदन करना चाहते है। तो ई-मित्र/सीएससी कियोस्क केंद्र मे विजिट करे।
- यदि आप स्यम से आवेदन करना चाहते है तो आपको Online payment से application fee जमा करना होगा।
- Online payment application fee जमा कराने के लिये RAJGNM बेब पोर्टल मे होम पेज मे दिये गये लिंक (“Click For Online Payment”) पर क्लिक करना होगा।

३. इसके बाद Rajasthan Single Sign On (SSO) Government of Rajasthan का Login पेज खुलेगा जिस पर SSO Id, Password and Captcha Code डालने के बाद लॉगिन होगा । यदि आपके के SSO Id, Password नहीं है तो आप अपने आप को Rajasthan Single Sign On (SSO) Government of Rajasthan की वेब साइट पर Register कर सकते हैं । Registration की विधि Rajasthan Single Sign On (SSO) Government of Rajasthan की वेब साइट पर बताई गयी है।

The screenshot displays the login interface for the Rajasthan Single Sign On (SSO) system. The header includes the Rajasthan State Emblem and the text 'Rajasthan Single Sign On v17.5' and 'One Digital Identity for all Applications'. The main content area is divided into three categories: 'G2G APPS' (204), 'G2C/ G2B APPS' (136), and 'IDENTITIES' (19507776). The login form on the right contains fields for 'Digital Identity (SSOID/ Username)', 'Password', and a Captcha code (428056). There are 'Login' and 'Registration' buttons. Below the login form, there are links for 'I Forgot my Digital Identity (SSOID). Click Here' and 'I Forgot my Password. Click Here'. At the bottom, there is a cookie notice and a footer with contact information and a 15th anniversary logo.

4 Rajasthan Single Sign On (SSO) Government of Rajasthan वेब पेज पर loing के पश्चात Citizen Apps (G2C) पर क्लिक करें ।

5 इस पर बने आईकोन (Icon) मे से RAJGNM Icon पर किलिक करे या quick Search textbox पर RAJGNM टाईप करे और RAJGNM आईकोन पर किलिक करे ।



6 इसके बाद पेज RAJGNM की बेब पोर्टल पर Redirect होगी। पोर्टल पर लिंक (“Click For Online Payment”) पर किलिक करे।



7 इसके बाद लिंक (“ Online Payment”) पर क्लिक करें।


राजस्थान सरकार, निदेशालय चिकित्सा एवं स्वास्थ्य सेवायें, राजस्थान जयपुर
जनरल नर्सिंग एण्ड मिडवाइफरी प्रशिक्षण पाठ्यक्रम में प्रवेश हेतु ऑनलाइन आवेदन फॉर्म
सत्र 2020-21

शुल्क जमा (आवेदन पत्र ऑनलाइन पेमेंट गेटवे)

"At the Time Of Payment Processing Do Not Click On Browser Wait Till The Transaction Completed"

Do Not Close And Refresh Window At The Time Of Payment Processing

"Kindly Note down Transaction No or keep print of Transaction"

 (आवेदन शुल्क जमा पेमेंट गेटवे)

क्लिक करें नेट बैंकिंग लिए / Click here for net banking

ऑनलाइन फॉर्म के लिए क्लिक करें (यदि आवेदन शुल्क पेमेंट गेटवे से जमा कर Transaction No प्राप्त कर चुके हैं)

**Note: - क्लिक करें यदि आपको पेमेंट गेटवे की रिसिप्ट प्राप्त नहीं हुई हो।
Click Here in case you didn't get Payment Receipt**

Back

Activ
Go to !

8 इसके बाद पेज Payment Gateway की साइट पर Redirect होगी। अपनी banking detail भरने के पश्चात Transaction Id प्राप्त होगी।

9 इसके बाद RAJGNM की वेब पेज पर लिंक (“ऑनलाइन फॉर्म भरने के लिए क्लिक करें . यदि ऑनलाइन आवेदन शुल्क जमा कर चुके हैं”) पर क्लिक करें।

राजस्थान सरकार, निदेशालय चिकित्सा एवं स्वास्थ्य सेवायें, राजस्थान जयपुर
जनरल नर्सिंग एण्ड मिडवाइफरी प्रशिक्षण पाठ्यक्रम में प्रवेश हेतु ऑनलाइन पोर्टल
सत्र 2020-21

यदि किसी भी प्रकार प्रशिक्षण केंद्र को आवंटित करने में सुविधा नहीं मिलती है, आवंटित करने प्रशिक्षण केंद्र पर 30/11/2019 तक प्रतिक्रिया दें।

NEW (i)- जीएसएम प्रशिक्षण सत्र 2019-20 में प्रवेश हेतु निजी की द्वितीय प्रशिक्षण केंद्र को आवंटित करने सुविधा नहीं मिलती है। आवंटित करने प्रशिक्षण केंद्र पर 21/12/2019 तक प्रतिक्रिया दें।

1(i)- ऑनलाइन आवेदन पर अग्रेजी विज्ञापित

2(i)- Government Nursing school first provisional allotment list (Female)
सत्र 2019-20 ऑनलाइन क्वॉलिफिकेशन (Female) सुची। क्रमांक:- 669 दिनांक 24/10/2019

2 (ii)- Government Nursing school first provisional allotment list (Male)
सत्र 2019-20 ऑनलाइन क्वॉलिफिकेशन (Male) सुची। क्रमांक:- 669 दिनांक 24/10/2019

2(ii)- Government Nursing school Second provisional allotment list (Female)
सत्र 2019-20 ऑनलाइन क्वॉलिफिकेशन (Female) सुची। दिनांक 21/11/2019

3- Click For Online Payment
ऑनलाइन पेमेंट के लिए क्लिक करें

2(iii)- Government Nursing school Second provisional allotment list (Male)
सत्र 2019-20 ऑनलाइन क्वॉलिफिकेशन (Male) सुची। दिनांक 21/11/2019

2(iv)- Private Nursing school First provisional allotment list (Female)
सत्र 2019-20 ऑनलाइन क्वॉलिफिकेशन (Female) सुची। दिनांक 21/11/2019

4- click here in case you didn't receive online payment receipt
क्लिक करें यदि ऑनलाइन पेमेंट की रिसिप्ट प्राप्त नहीं हुई हो।

5- To fill the Application Form, please click here
ऑनलाइन फॉर्म भरने के लिए क्लिक करें (यदि ऑनलाइन आवेदन शुल्क जमा कर चुके हैं)

2(vi)- Private Nursing school First provisional allotment list (Male)
सत्र 2019-20 ऑनलाइन क्वॉलिफिकेशन (Male) सुची। दिनांक 21/11/2019

NEW 2(vii)- Private Nursing school Second provisional allotment list (Male)
निजी की द्वितीय ऑनलाइन क्वॉलिफिकेशन में आवंटित करने सुविधा प्रदान प्रशिक्षण सत्र 2019-20) दिनांक 12/12/2019

NEW 3- To Download provisional allotment letters, please click here
अनुसूची प्रवेश/केंद्र आवंटन पर डाउनलोड करने के लिए क्लिक करें (निजी की द्वितीय ऑनलाइन क्वॉलिफिकेशन में आवंटित करने जीएसएम प्रशिक्षण सत्र 2019-20)

10 इसके बाद पेज Transaction Validation Form पर Redirect होगा। अपना Banking Transaction Id , Mobile No and DOB भरने के पश्चात next page पर redirect होगा।

राजस्थान सरकार निदेशालय चिकित्सा एवं स्वास्थ्य सेवायें, राजस्थान जयपुर
जनरल नर्सिंग एण्ड मिडवाइकरी प्रशिक्षण पाठ्यक्रम में प्रवेश हेतु ऑनलाइन आवेदन फॉर्म
सत्र 2020-21

Enter Net Banking, Debit & Credit Card Transaction No. and Date Of Birth

Note: Net Banking Transaction are 15 digit (Merchant Order number: xx1606xxxxxxxxxxxxxx)
and for Debit & Credit Card transaction are upto 13 digit.

Transaction No / Merchant Order number:-

आवेदक मोबाइल न. / Applicant Mobile No :-

जन्म तिथि / Date Of Birth:-

Next

11 इसके बाद पेज Main Online Form खुलेगा। अपना Online Form के भरने के पश्चात upload document page पर खुलेगा। ऑनलाइन आवेदन प्रपत्र में तारांकित बिन्दुओं को अनिवार्य रूप से भरना होगा। इसके बिना आवेदन सबमिट नहीं होगा। यदि त्रुटिवश कोई आवश्यक सूचना भरनी रह गई है तो सबमिट करने पर से पूर्व अलर्ट मेसेज आयेगा। आप इन्हें भर कर आवेदन सबमिट करें।

राजस्थान सरकार निदेशालय चिकित्सा एवं स्वास्थ्य सेवायें, राजस्थान जयपुर
जनरल नर्सिंग एण्ड मिडवाइफरी प्रशिक्षण पाठ्यक्रम में प्रवेश हेतु ऑनलाइन आवेदन फॉर्म
सत्र 2020-21

Transaction No :20200822053329007

अभ्यर्थी का नाम,पिता का नाम ,पति का नाम (अप्रेजी के केपिटल अक्षरों में)

1. अभ्यर्थी का नाम / Name of Applicant :-	<input type="text" value="ajay singh"/>
2. पिता का नाम / Father's Name:-	<input type="text" value="shah singh"/>
3. पति का नाम / Husband Name:- (if applicable)	<input type="text"/>
4. जन्म तिथि / Date Of Birth:-	<input type="text" value="1"/> <input type="text" value="Janua"/> <input type="text" value="2003"/>
5. अभ्यर्थी का लिंग / Gender:-	<input type="text" value="Male"/>
6. मोबाइल नं. / Mobile No :-	<input type="text" value="8000000000"/>
7. क्या आप राजस्थान के मूल निवासी है Note: राजस्थान राज्य के ही आरक्षित वर्ग को नियमानुसार आरक्षण देय होगा। अन्य राज्य के उम्मीदवारों को सामान्य वर्ग माना जायेगा	<input checked="" type="radio"/> हा / Yes <input type="radio"/> नहीं / No
8. अभ्यर्थी का जाति वर्ग /Category:-	<input type="text" value="General, OBC"/>
9. सीनियर सेकण्डरी अथवा समकक्ष उत्तीर्ण परीक्षा में अभ्यर्थी का विषय (फैकल्टी)/ Faculty :-	<input type="checkbox"/> भौतिक विज्ञान / Physics <input type="checkbox"/> रसायन विज्ञान / Chemistry <input type="checkbox"/> जीव विज्ञान / Biology <input type="checkbox"/> (अन्य विषय चुनें) / Other Subject Group
10. क्या अभ्यर्थी नि:श्वेतजन (ओ.एल) श्रेणी में प्रवेश का पात्र है:- (केवल एक पैर से विकलांग ही) :-	<input type="radio"/> हा / Yes <input checked="" type="radio"/> नहीं / No
11. विभागीय राज्य कर्मचारी / Employee of DM & HS Government of Rajasthan. :-	<input type="radio"/> हा / Yes <input checked="" type="radio"/> नहीं / No

शैक्षणिक योग्यता का विवरण / DETAILS OF QUALIFYING EXAMINATION :-

सीनियर सेकण्डरी या समकक्ष / Senior Secondary or Equivalent सीनियर सेकण्डरी / Senior Secondary
 सीनियर सेकण्डरी समकक्ष / Senior Secondary Equivalent

सेकण्डरी Board	बोर्ड / विद्यालय का नाम / Board	उत्तीर्ण करने का वर्ष / Year of Passing
	<input type="text" value="HBSE"/>	<input type="text" value="2018"/>

सीनियर सेकण्डरी या समकक्ष	बोर्ड / विद्यालय का नाम / Board	उत्तीर्ण करने का वर्ष / Year of Passing	रोल नम्बर / Roll No (Enter Last 7 Digit)	पूर्णांक / Total Marks	प्राप्तांक / Marks Obtained	प्राप्तांक का प्रतिशत / Percentage
	<input type="text" value="सर्वोच्च विद्यालय"/>	<input type="text" value="2020"/>	<input type="text"/>	<input type="text"/>	<input type="text"/>	<input type="text"/>

वृत्त व्यवहार का पता / Communication Details

वृत्त व्यवहार का पता / Communication Details

16. वर्तमान पता / Present Address	<input type="text"/>
17. राज्य / State	<input type="text" value="RAJASTHAN"/>
18. जिला / District	<input type="text" value="Ajmer"/>
19. कोड / Pin Code	<input type="text"/>

Tick if Local Address is Same as Permanent Address

20. स्थानीय पता / Local Address	<input type="text"/>
21. राज्य / State	<input type="text"/>
22. जिला / District	<input type="text"/>
23. कोड / Pin Code	<input type="text"/>

Continue...



Back

11 अपना photo, signature, 10th marksheet and 12th marksheet etc के upload के पश्चात acknowledgement पेज खुलेगा।

राजस्थान सरकार निदेशालय चिकित्सा एवं स्वास्थ्य सेवायें, राजस्थान जयपुर
जनरल नर्सिंग एण्ड मिडवाइफरी प्रशिक्षण पाठ्यक्रम में प्रवेश हेतु ऑनलाइन आवेदन फॉर्म
सत्र 2020-21

Transaction No : 232008220553329007

अभ्यर्थी का पासपोर्ट साईज फोटो और हस्ताक्षर | File Type .jpg , .jpeg , .png | Attachments :

पासपोर्ट साईज / Photo of Applicant Applicant's Photo (Minimum 50KB and Maximum 100KB)*	 Choose File No file chosen
हस्ताक्षर / Signature Of Applicant Applicant's Signature (Minimum 20KB and Maximum 50KB)*	 Choose File No file chosen
सैकेण्डरी / Secondary Marksheet :- Applicant's Secondary Marksheet (Minimum 100KB and Maximum 500KB)*	Choose File No file chosen
सीनियर सैकेण्डरी या समकक्ष/ Senior Secondary or Equivalent Marksheet :- Applicant's Senior Secondary Marksheet (Minimum 100KB and Maximum 500KB)*	Choose File No file chosen

Next

Back

acknowledgement पेज पर अपनी सुचना देख ले यदि कोई त्रुटी रह गयी हो तो acknowledgement पेज पर ([Click here to Modify Personal Details](#)) button पर क्लिक कर सुधार ले।

या कोई दस्तावेज गलत upload हो गया हो तो acknowledgement पेज पर ([Click here to Re-upload Documents](#)) पर कर क्लिक दुबारा से upload कर ले।

यदि सारी सुचना व दस्तावेज सही हो तो acknowledgement पेज पर (“Confirm and Submit”) button पर क्लिक कर acknowledgement letter का print कर रख ले।

नोट :-

* गलत सुचना भरने तथा गलत दस्तावेज अपलोड करने पर आवेदक का फार्म निरस्त कर नियमानुसार कार्यवाही की जायेगी।